



## Το ειδικό τέλος υπέρ ΟΤΑ, Πράσινου Ταμείου και καταναλωτών

Από τον Ιούνιο 2010, οπότε τέθηκε σε ισχύ ο Ν. 3851/2010, τα αιολικά πάρκα (μαζί με τα ΜΥΗ και σταθμούς βιομάζας) έχουν διαθέσει συνολικά: 92,8 εκατ.€

---

Από αυτά:

Έχουν ήδη διανεμηθεί στους Δήμους όπου λειτουργούν τα έργα:	52,5 εκατ.€ (*)
Έχουν ήδη διατεθεί στο Πράσινο Ταμείο:	9,3 εκατ.€
<u>Έχουν παρακρατηθεί υπέρ των καταναλωτών ρεύματος:</u>	<u>31,0 εκατ.€</u>

Από τα υπέρ των καταναλωτών αφορούν:

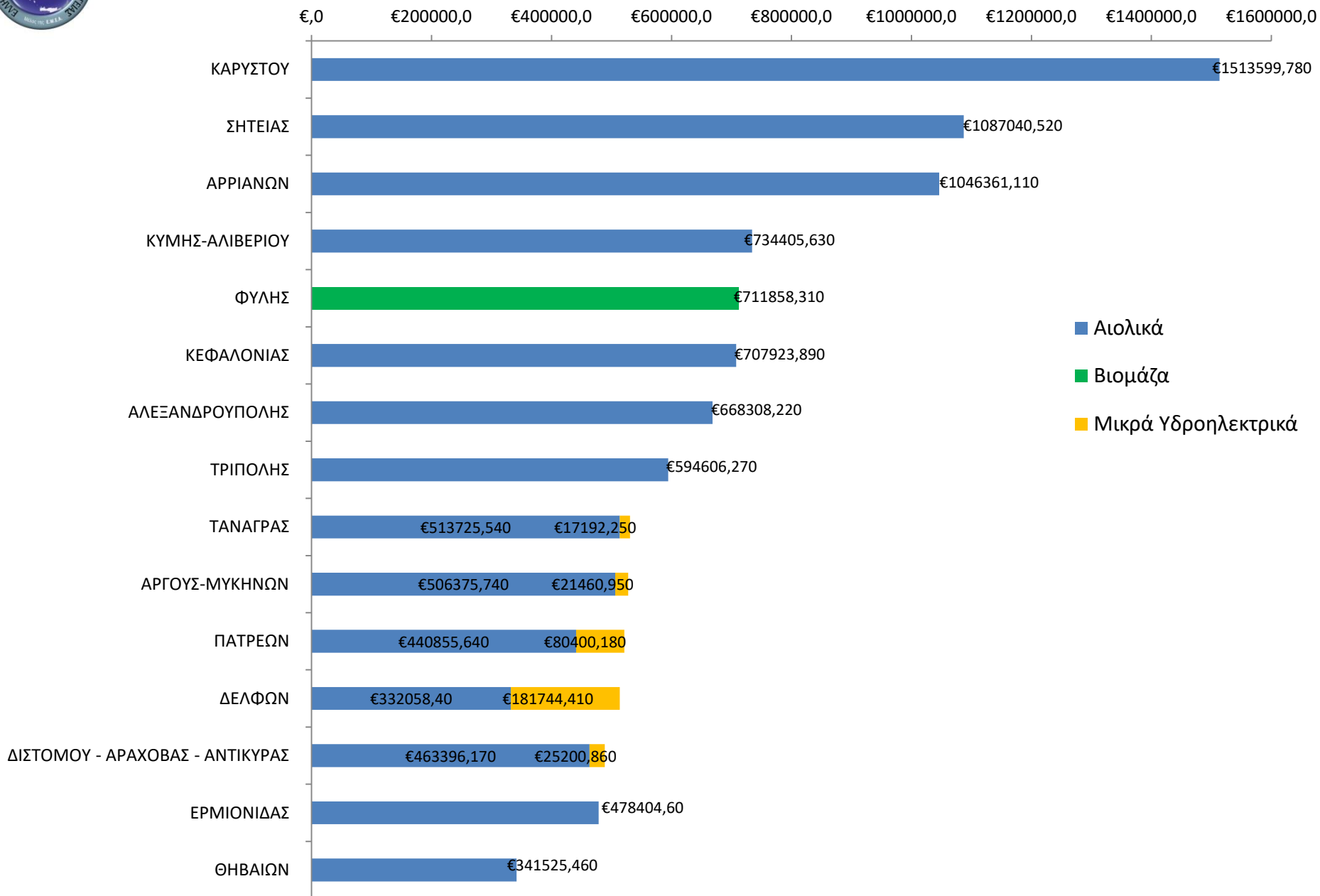
την περίοδο 6/2010 - 2014 και διανέμονται ήδη:	17,7 εκατ.€
την περίοδο 2015 - 6/2017 και θα διανεμηθούν σύντομα:	13,3 εκατ.€

(\*) Σύμφωνα με το Ν. 3468/2006 (αρ. 25, παρ. Α4), τα ποσά αυτά που καταβάλλονται στους Δήμους πρέπει να χρησιμοποιούνται κατά 80% για έργα εντός των ορίων της πρώην κοινότητας όπου λειτουργεί ο σταθμός Α.Π.Ε. Σε αυτά τα έργα που κατασκευάζει ο Δήμος πρέπει να υπάρχει ειδική σήμανση για την προέλευση των σχετικών πόρων (από τις Α.Π.Ε.). Οι Δήμοι επίσης υποχρεούνται να υποβάλλουν έκθεση με τον απολογισμό της αξιοποίησης των εσόδων που προέρχονται από το ειδικό τέλος.

Τα διαγράμματα που ακολουθούν προέρχονται από επεξεργασία των αναλυτικών στοιχείων που δημοσιεύει ο ΔΕΔΔΗΕ



## Οι 15 ΟΤΑ με τις υψηλότερες καταβολές στους πολίτες τους

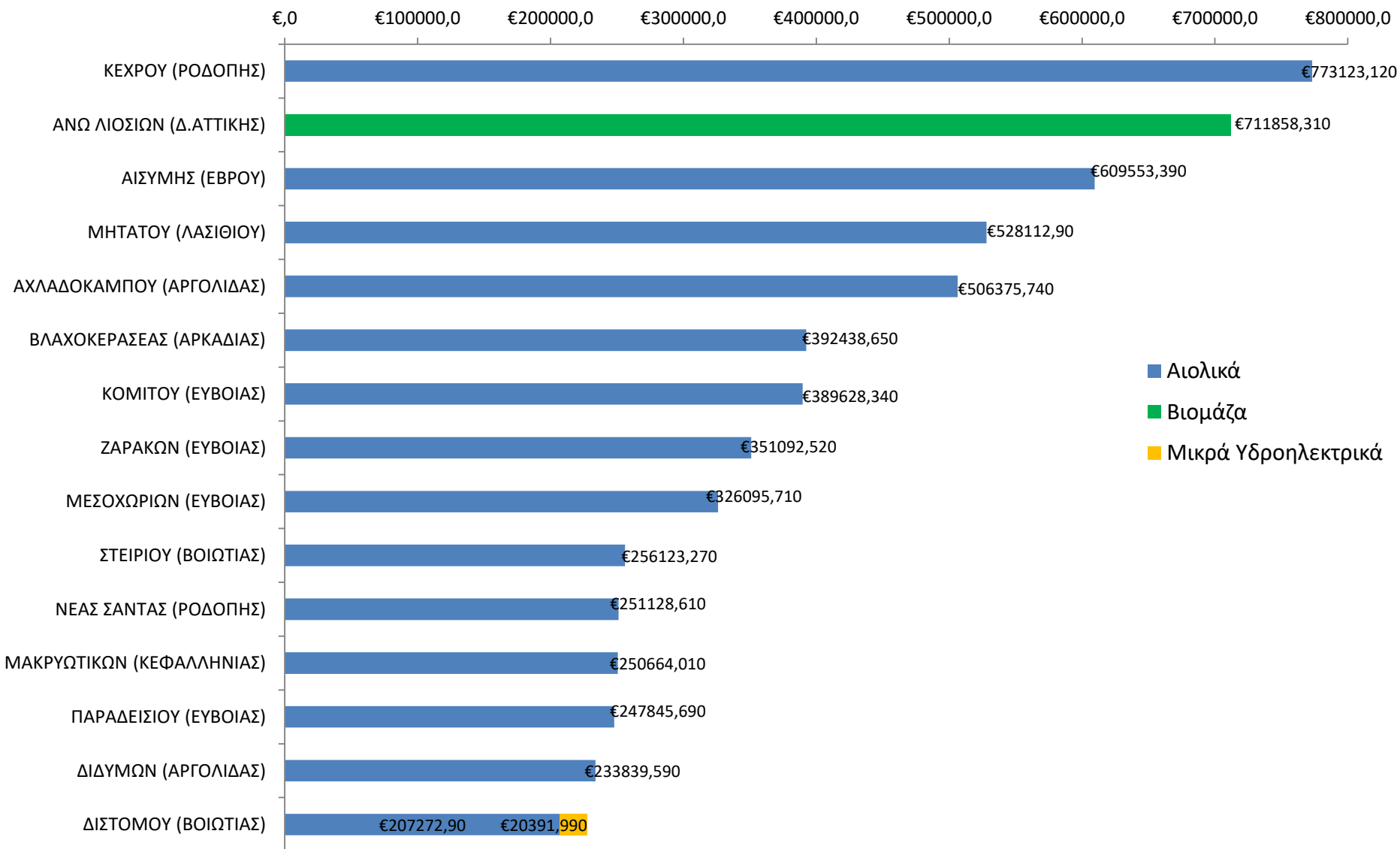


## Οι 15 ΟΤΑ με τις υψηλότερες καταβολές στους πολίτες τους

A/A	ΟΤΑ	Ποσά από Αιολικά	Ποσά από Βιομάζα	Ποσά από ΜΥΗ
1	ΚΑΡΥΣΤΟΥ	1.513.600 €		
2	ΣΗΤΕΙΑΣ	1.087.041 €		
3	ΑΡΡΙΑΝΩΝ	1.046.361 €		
4	ΚΥΜΗΣ-ΑΛΙΒΕΡΙΟΥ	734.406 €		
5	ΦΥΛΗΣ		711.858 €	
6	ΚΕΦΑΛΟΝΙΑΣ	707.924 €		
7	ΑΛΕΞΑΝΔΡΟΥΠΟΛΗΣ	668.308 €		
8	ΤΡΙΠΟΛΗΣ	594.606 €		
9	ΤΑΝΑΓΡΑΣ	513.726 €		17.192 €
10	ΑΡΓΟΥΣ-ΜΥΚΗΝΩΝ	506.376 €		21.461 €
11	ΠΑΤΡΕΩΝ	440.856 €		80.400 €
12	ΔΕΛΦΩΝ	332.058 €		181.744 €
13	ΔΙΣΤΟΜΟΥ - ΑΡΑΧΟΒΑΣ - ΑΝΤΙΚΥΡΑΣ	463.396 €		25.201 €
14	ΕΡΜΙΟΝΙΔΑΣ	478.405 €		
15	ΘΗΒΑΙΩΝ	341.525 €		



## Οι 15 κοινότητες με τις υψηλότερες καταβολές στους πολίτες τους

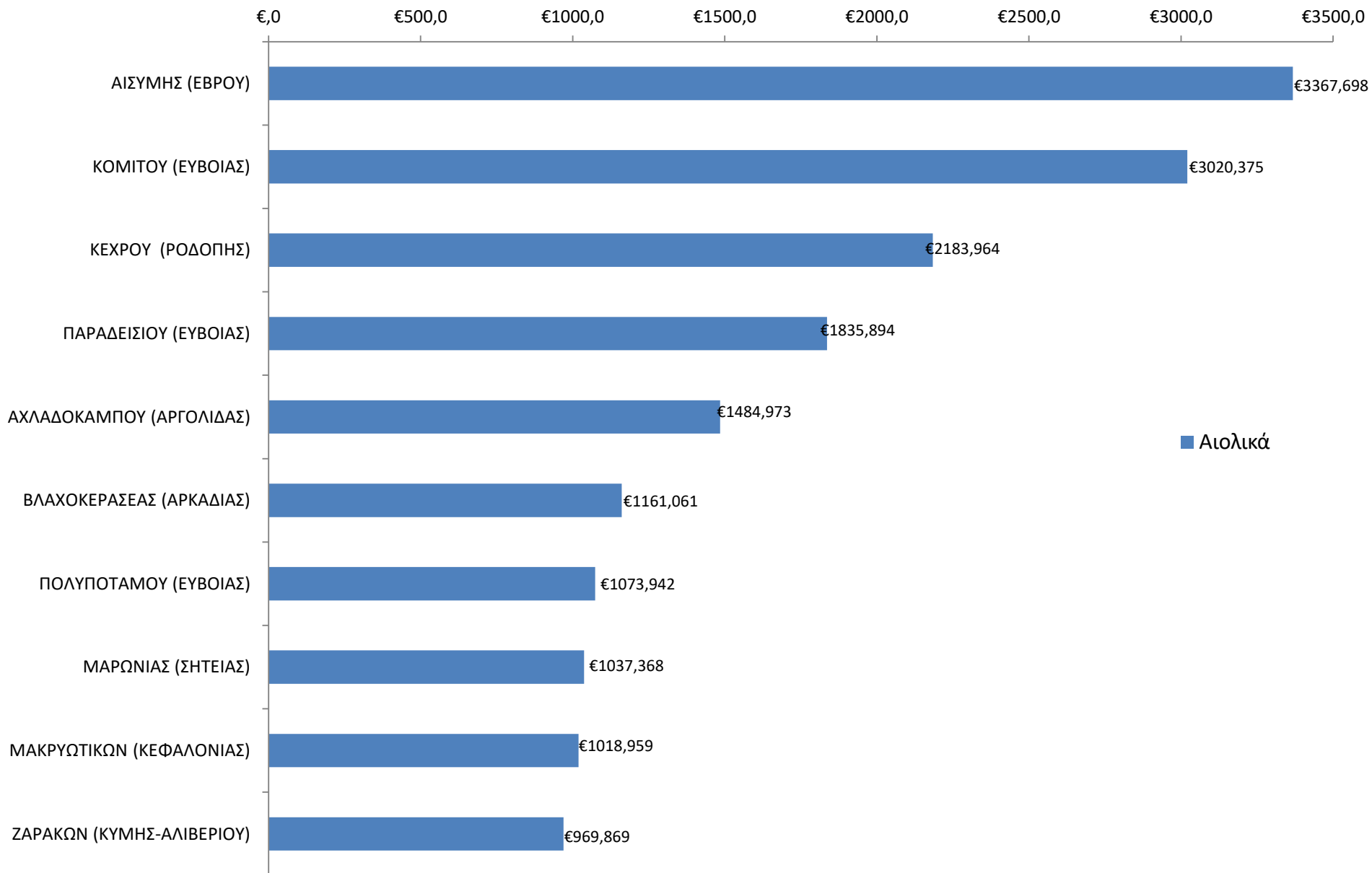


## Οι 15 κοινότητες με τις υψηλότερες καταβολές στους πολίτες τους

A/A	Κοινότητα	Ποσά από Αιολικά	Ποσά από Βιομάζα	Ποσά από ΜΥΗ
1	ΚΕΧΡΟΥ (ΡΟΔΟΠΗΣ)	773.123 €		
2	ΑΝΩ ΛΙΟΣΙΩΝ (Δ.ΑΤΤΙΚΗΣ)		711.858 €	
3	ΑΙΣΥΜΗΣ (ΕΒΡΟΥ)	609.553 €		
4	ΜΗΤΑΤΟΥ (ΛΑΣΙΘΙΟΥ)	528.113 €		
5	ΑΧΛΑΔΟΚΑΜΠΟΥ (ΑΡΓΟΛΙΔΑΣ)	506.376 €		
6	ΒΛΑΧΟΚΕΡΑΣΕΑΣ (ΑΡΚΑΔΙΑΣ)	392.439 €		
7	ΚΟΜΙΤΟΥ (ΕΥΒΟΙΑΣ)	389.628 €		
8	ΖΑΡΑΚΩΝ (ΕΥΒΟΙΑΣ)	351.093 €		
9	ΜΕΣΟΧΩΡΙΩΝ (ΕΥΒΟΙΑΣ)	326.096 €		
10	ΣΤΕΙΡΙΟΥ (ΒΟΙΩΤΙΑΣ)	256.123 €		
11	ΝΕΑΣ ΣΑΝΤΑΣ (ΡΟΔΟΠΗΣ)	251.129 €		
12	ΜΑΚΡΥΩΤΙΚΩΝ (ΚΕΦΑΛΛΗΝΙΑΣ)	250.664 €		
13	ΠΑΡΑΔΕΙΣΙΟΥ (ΕΥΒΟΙΑΣ)	247.846 €		
14	ΔΙΔΥΜΩΝ (ΑΡΓΟΛΙΔΑΣ)	233.840 €		
15	ΔΙΣΤΟΜΟΥ (ΒΟΙΩΤΙΑΣ)	207.273 €		20.392 €



## Μέσο ποσό ανά δικαιούχο (στις κοινότητες με πάνω από 100 δικαιούχους)



### Μέσο ποσό ανά δικαιούχο (στις κοινότητες με πάνω από 100 δικαιούχους)

A/A	Κοινότητα	Ποσά από Αιολικά
1	ΑΙΣΥΜΗΣ (ΕΒΡΟΥ)	3.368 €
2	ΚΟΜΙΤΟΥ (ΕΥΒΟΙΑΣ)	3.020 €
3	ΚΕΧΡΟΥ (ΡΟΔΟΠΗΣ)	2.184 €
4	ΠΑΡΑΔΕΙΣΙΟΥ (ΕΥΒΟΙΑΣ)	1.836 €
5	ΑΧΛΑΔΟΚΑΜΠΟΥ (ΑΡΓΟΛΙΔΑΣ)	1.485 €
6	ΒΛΑΧΟΚΕΡΑΣΕΑΣ (ΑΡΚΑΔΙΑΣ)	1.161 €
7	ΠΟΛΥΠΟΤΑΜΟΥ (ΕΥΒΟΙΑΣ)	1.074 €
8	ΜΑΡΩΝΙΑΣ (ΣΗΤΕΙΑΣ)	1.037 €
9	ΜΑΚΡΥΩΤΙΚΩΝ (ΚΕΦΑΛΟΝΙΑΣ)	1.019 €
10	ΖΑΡΑΚΩΝ (ΚΥΜΗΣ-ΑΛΙΒΕΡΙΟΥ)	970 €